

Электронное образование в Республике Татарстан

<http://edu.tatar.ru>

РУКОВОДСТВО

по работе с информационной системой

«Электронное образование в Республике Татарстан»

Компьютерное тестирование в рамках педагогической аттестации

2011

Сокращения:

Система – информационная система «Электронное образование в Республике Татарстан».

МОУО – муниципальный орган управления образованием.

РТ – Республика Татарстан.

АК МО и Н РТ – аттестационная комиссия министерства образования и науки Республики Татарстан.

СЗД - подтверждение **соответствия** уровня квалификации руководителей образовательных учреждений требованиям квалификационной характеристики по **занимаемой должности**.

ЛКМ – левая кнопка мыши

Руководство содержит описание прохождения компьютерного тестирования работниками образования Республики Татарстан в рамках аттестации:

- с целью установления соответствия уровня квалификации аттестуемых **педагогических** работников требованиям заявленной квалификационной категории (первой или высшей);

- с целью подтверждения соответствия уровня квалификации **руководителей образовательных учреждений** требованиям квалификационной характеристики по занимаемой должности (СЗД).

На платформе Системы также осуществляется:

- мониторинг результатов компьютерного тестирования для АК МО и Н РТ и подкомиссий АК МО и Н РТ по муниципальным образованиям РТ.

- автоматизированное формирование справок по результатам компьютерного тестирования аттестуемых работников для выдачи их по принадлежности в установленном порядке.

Внимание! Компьютерное тестирование в Системе могут пройти только те педагогические работники и руководители образовательных учреждений, которые являются пользователями Системы (имеют логин и пароль для входа на портал edu.tatar.ru).

Руководство состоит из 3-х разделов:

- I. **Компьютерное тестирование аттестуемых работников образования РТ.**
- II. **Результаты тестирования для сотрудников МО и Н РТ, МОУО, ответственных за организационно-методическое сопровождение аттестации**
- III. **Мониторинг тестирования аттестуемых работников образования РТ на уровне АК МО и Н РТ.**

Раздел I.

Компьютерное тестирование аттестующихся работников образования РТ.

1. Для прохождения компьютерного тестирования необходимо зайти в **Личный кабинет**, затем в раздел **Мои документы**.

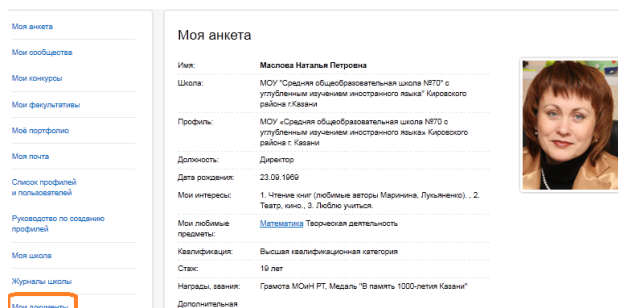


Рис.1

2. На странице **Мои документы** перейти по ссылке **Педагогическая аттестация**.

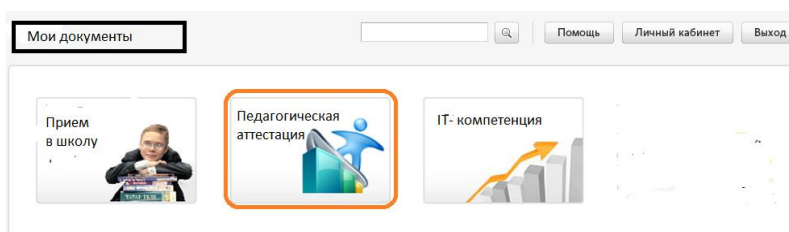


Рис.2

Внимание! Баннер Прием в школу отображается только у директоров и заместителей директоров школы.

Внимание! Если по ссылке Педагогическая аттестация вы попали на страницу следующего содержания,

Педагогическая аттестация



Рис.3

тогда для перехода на п.3 Вам необходимо щелкнуть по кнопке Отображать весь контент.

3. На странице **Педагогическая аттестация** 2 закладки: **Ваши заявки** и **Создать заявку**.

3.1 Закладка **Ваши заявки** отображает список поданных Вами заявок.

Педагогическая аттестация

#	Наименование должности (предмета)	Категория	Состояние заявки	Дата подачи	Доступные действия
1.	Учитель начальных классов	Высшая	Черновик	23 August 2011	редактировать подать заявку
2.	Учитель начальных классов	Первая	Черновик	23 August 2011	редактировать подать заявку
3.	Учитель начальных классов	Первая	Действует	23 August 2011	пройти тест
4.	Воспитатели по обучению татарскому языку	Высшая	Действует	23 August 2011	пройти тест
5.	Учитель начальных классов	Первая	Действует	23 August 2011	пройти тест
6.	Учитель физкультуры	Высшая	Действует	24 August 2011	пройти тест

Рис.4

3.2 Закладка **Создать Заявку** обеспечивает переход на страницу формирования заявки.

4. Если Вы зашли в систему тестирования первый раз, тогда по ссылке **Создать заявку** Вы формируете заявку, заполняя поля:

Педагогическая аттестация

[Ваши заявки] [Создать заявку]

Категория: Высшая

Должность: Воспитатели по обучению татарскому языку

Сохранить как черновик

Подать заявку

Рис.5

Категория – из открывающегося списка выбирается заявленная категория или СЗД;

Должность - из открывающегося списка выбирается должность аттестуемого;

Заявку Вы должны сохранить (**Подать заявку**) или сохранить как черновик (**Сохранить как черновик**) для возможного редактирования.

5. Если же Вы проходите тестирование в очередной раз, Ваша ранее поданная заявка будет отображаться в закладке – **Ваши заявки**.

Педагогическая аттестация

#	Наименование должности (предмета)	Категория	Состояние заявки	Дата подачи	Доступные действия
1.	Учитель начальных классов	Высшая	Черновик	23 August 2011	редактировать подать заявку
2.	Учитель начальных классов	Первая	Черновик	23 August 2011	редактировать подать заявку
3.	Учитель начальных классов	Первая	Действует	23 August 2011	пройти тест
4.	Воспитатели по обучению татарскому языку	Высшая	Действует	23 August 2011	пройти тест
5.	Учитель начальных классов	Первая	Действует	23 August 2011	пройти тест
6.	Учитель физкультуры	Высшая	Действует	24 August 2011	пройти тест

Рис.6

На странице указаны:

- **Фамилия, имя, отчество** аттестующего педагога;

- **Наименование должности (предмета)** отображает название компьютерного теста в соответствии с выбранной должностью (п.4, Рис.5);
- **Категория** – заявленная категория или СЗД;
- **Состояния заявки** – возможные состояния: **Заявка подана** или **Черновик**;
- **Дата подачи заявки**;
- **Доступные действия:** **Редактировать**, **Подать заявку**, если заявка сохранена как черновик, и **Пройти тест**;

6. По ссылке **Пройти тест** Вы переходите на страницу с условным названием теста, например, тест 16 для методиста общеобразовательного учреждения.

6.1 Если вы проходите тестирование в первый раз, тогда откроется страница -

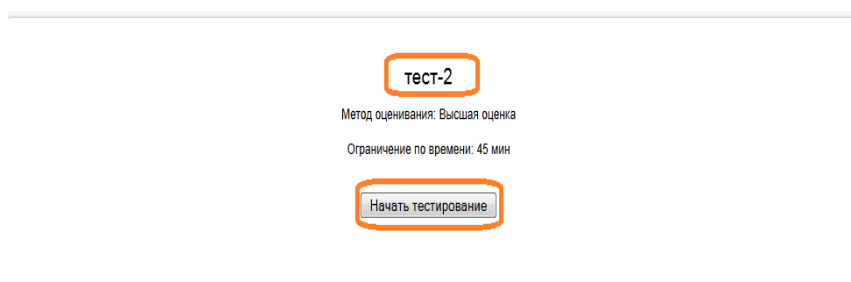


Рис.7

6.2 Если вы проходите тестирование в очередной раз, тогда откроется страница -

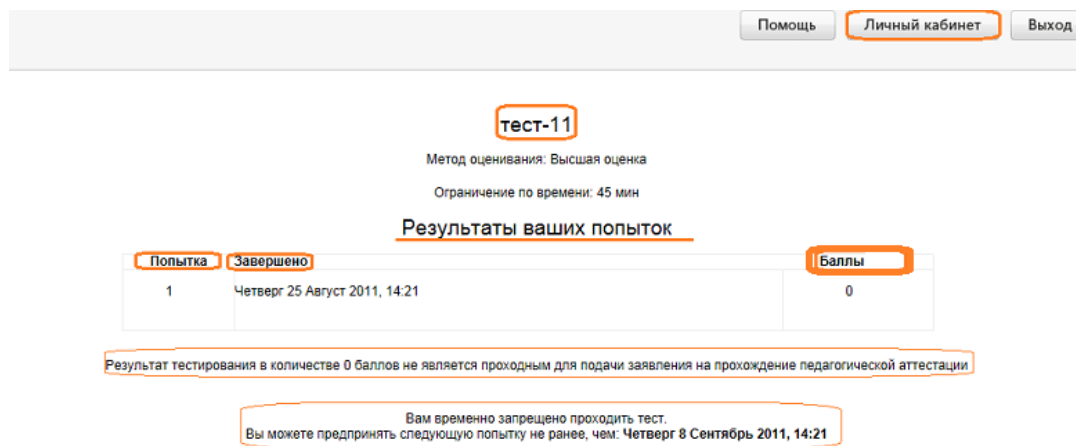


Рис.8

6.2.1 Если после предыдущего тестирования прошло 14 или менее дней, на странице будет информационное сообщение о невозможности прохождения теста (Рис.8) (см.Руководство на сайте МОиН РТ). Вы можете выйти из системы тестирования в Личный кабинет.

6.2.2 Если после предыдущего тестирования прошло более 14 дней, тогда на странице будет отображаться кнопка – **Выполнить тест заново**.

7. Соответственно, выполнение теста начинается по ссылке **Начать тестирование** или **Выполнить тест заново**.

8. На странице выполнения теста указан номер попытки и размещены вопросы теста. Каждый вопрос имеет один правильный ответ, который отмечается щелчком ЛКМ.

тест-16 Попытка 1

1 Государственную власть в Республике Татарстан осуществляют:

Баллов: 1

Выберите один ответ.

- 1. Президент Республики Татарстан, Государственный Совет Республики Татарстан
- 2. Президент Республики Татарстан, Государственный Совет Республики Татарстан, Кабинет Министров Республики Татарстан, суды Республики Татарстан
- 3. Президент Республики Татарстан, Государственный Совет Республики Татарстан, Кабинет Министров Республики Татарстан
- 4. Президент Республики Татарстан

Рис.9

9. После ответа на последний вопрос для завершения работы с тестом необходимо нажать кнопку **Отправить все и завершить тест**.

110 По В.Д. Шадрикову, в структуру педагогической компетентности в области разработки программ деятельности и принятия педагогических решений входит:

Баллов: 1

Выберите один ответ.

- 1. Умения создавать ситуации, обеспечивающие успех в учебной деятельности; условия позитивной мотивации и самомотивации
- 2. Умение выбрать и реализовать образовательную программу, разработать собственные программные, методические и дидактические материалы, умение принимать решения в педагогической ситуации
- 3. Умение устанавливать субъект-субъектные отношения, организовать учебную деятельность, реализовать педагогическое оценивание

Сохранить, но не отправлять Отправить все и завершить тест

Рис.10

10. На странице **Обзор попытки** представлены результаты прохождения теста:

тест-20

Обзор попытки 1

Закреть окно

Тест начат Среда 24 Август 2011, 13:33

Завершен Среда 24 Август 2011, 14:01

Прошло времени 28 мин 5 сек

Баллы

1 Фу, нига кирак булды инде бу жыл?! жәмләсе ...

Баллов: 1

Выберите один ответ.

- 1. еңдәү жәмлә
- 2. тойгылы сорау жәмлә
- 3. тойгылы жәмлә
- 4. сорау жәмлә

Неверно Баллов за ответ: 0/1

Рис.11

- указан временной промежуток тестирования (**Тест начат – Завершен - Прошло времени**);

- количество набранных баллов из максимально возможного (**Баллы**);

- вопросы, на которые был дан неправильный ответ, помечены розовым цветом.

11. Выход из режима анализа результатов осуществляется по кнопке **Заккрыть окно** на страницу начала тестирования (Рис.8).

13. В **Протоколе результатов тестирования по муниципальному району** фиксируется попытка с максимальным значением набранных баллов.

14. Справку по результатам прохождения тестирования можно получить у сотрудников МОУО, ответственных за организационно-методическое сопровождение аттестации в муниципальном районе, или в МОиН РТ.

Раздел II

Результаты тестирования для сотрудников подкомиссий АК МО и Н РТ по муниципальным образованиям РТ.

Доступ к **Протоколу результатов тестирования по муниципальному району** и формированию справки по результатам прохождения тестирования предоставляется заместителю председателя аттестационной подкомиссии муниципального района и секретарю.

1. Для просмотра результатов тестирования работников образования муниципального района сотрудник подкомиссии, должен зайти в **Личный кабинет**, затем в раздел **Мои документы**.

Моя анкета

Имя: Басырова Фариды Ильдаровна

Районное учреждение образования: МУ «Информационно-методический отдел Городского методического центра по Вахитовскому району г.Казани»

Профиль: Методист по аттестации (осуществительной работе)

Дата рождения:

Мои интересы:

Мои любимые предметы:

Квалификация: I квалификационная категория

Стаж: 21/1

Награды, звания:

Дополнительная информация:

Редактировать

Рис.1

2. На странице **Мои документы** в закладке **Педагогическая аттестация**

Мои документы



Рис.2

откроется страница **Педагогическая аттестация**:

Педагогическая аттестация

[Ваши заявки] [Все заявки] [Создать заявку]

г.Казань - Вахитовский

Скрыть нулевые результаты

#	Логин	Фамилия	Имя	Отчество	Категори	Результат	Наименование должности (предмета)	Справка
30.	4530000084	Иванов	Иван	Иванович	Высшая	4	Учитель физкультуры	просмотреть (ИМЦ)
31.	4530000084	Иванов	Иван	Иванович	Высшая	6	Учитель музыки	просмотреть (ИМЦ)
34.	4530000138	Абдрахманов	Руслан	Ильнурович	Первая	32	Инструктор по труду	просмотреть (ИМЦ)
35.	4530000035	Хакимов	Тимур	Радинович	Первая	2	Учитель начальных классов	просмотреть (ИМЦ)

Рис.3

Внимание! Страница имеет 3 закладки.

Закладки - Ваши заявки и Создать заявку предусмотрены для личной аттестации пользователя Системы.

3. Закладка **Все заявки** представляет **Протокол результатов тестирования по муниципальному району**. По каждому участнику для просмотра доступны: логин, ФИО, заявленная категория или СЗД, результат (максимальный результат из всех попыток), наименование должности (предмета).
4. Поле **Справка ИМЦ** имеет два значения: **Просмотреть** и пусто (в случае нулевого результата тестирования).
5. Для удобства просмотра результатов можно **Скрыть нулевые результаты**, поставив галочку в указанном поле.
6. Для поиска в **Протоколе результатов тестирования по муниципальному району** результатов отдельного пользователя достаточно воспользоваться функцией **Найти (Ctrl+F)** (по логину пользователя).
7. Поля – логин, фамилия, имя, отчество, категория, результат, наименование должности (предмета) – обеспечивают сортировку результатов тестирования по возрастанию и убыванию (первый щелчок ЛКМ по названию поля – сортировка по возрастанию, второй – по убыванию).
8. По ссылке **Просмотреть** формируется справка по результатам тестирования, которую можно распечатать (**Печать**), или вернуться к Протоколу результатов тестирования (**Назад**).

Педагогическая аттестация

СПРАВКА

Настоящая справка дана в том, что **Абдрахманов Руслан Ильнурович, инструктор по труду Демшкола** получил(а) по результатам профессионального тестирования **32 баллов**.

Основание: электронный протокол тестирования от **24 августа 2011 года**

МП

Заместитель председателя подкомиссии аттестационной комиссии
МО и Н РТ,
директор ИМЦ

Секретарь подкомиссии

Дата выдачи справки:
25.08.2011

Печать Назад

Рис.4

Раздел III

Мониторинг тестирования аттестующихся работников образования РТ на уровне АК МО и Н РТ.

Доступ к **Протоколу результатов тестирования педагогов РТ** и формированию справки по результатам прохождения тестирования предоставляется председателю и секретарю АК МО и Н РТ.

1. Представители АК МО и Н РТ имеют доступ к информации по прохождению тестирования педагогами РТ из **Личного кабинета**, раздел **Мои документы**.

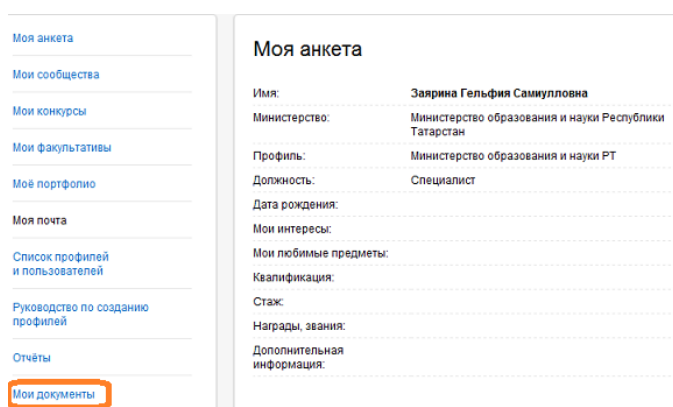


Рис.1

2. На странице **Мои документы** необходимо перейти по ссылке **Педагогическая аттестация**

Мои документы



Рис.2

3. Страница Педагогическая аттестация имеет 2 закладки. **Протокол тестирования педагогов РТ** размещен в закладке **Все заявки**

Педагогическая аттестация

[Ваши заявки] [Все заявки]

Все районы Скрыть нулевые результаты

#	Логин	Фамилия	Имя	Отчество	Категория	Результат	Наименование должности (предмета)	Справка
41.	4530000084	Иванов	Иван	Иванович	Высшая	4	Учитель физкультуры	просмотреть (МОиН)
44.	4530000138	Абдрахманов	Руслан	Ильнурович	Первая	32	Инструктор по труду	просмотреть (МОиН)
51.	4530000035	Хакимов	Тимур	Радикович	Первая	2	Учитель начальных классов	просмотреть (МОиН)
55.	4016003004	Тимербайева	Фания	Миннихазиповна	Первая	48	Учитель начальных классов	просмотреть (МОиН)

Рис.3

- Информация структурирована по районам РТ (Рис.3).
- Для просмотра по педагогам доступна следующая информация: логин, ФИО, заявленная категория или СЗД, результат (максимальная оценка из всех попыток), наименование должности (предмета), справка.
- Поле **Справка** имеет значения: **Просмотреть** или пусто (в случае нулевого результата тестирования).
- Для удобства просмотра результатов можно **Скрыть нулевые результаты**, поставив галочку в указанном поле.
- Для поиска в **Протоколе результатов тестирования** строки отдельного пользователя достаточно воспользоваться функцией **Найти (Ctrl+F)** (по логину пользователя).
- Поля – логин, фамилия, имя, отчество, категория, результат, наименование должности (предмета) – обеспечивают сортировку результатов тестирования по возрастанию и убыванию (первый щелчок ЛКМ по названию поля – сортировка по возрастанию, второй – по убыванию).
- По ссылке **Просмотреть** формируется справка по результатам тестирования, которую можно распечатать (**Печать**), или вернуться к Протоколу результатов тестирования (**Назад**).

Педагогическая аттестация

СПРАВКА

Настоящая справка дана в том, что **Лобов Николай Иванович, учитель марийского языка и литературы демошкола** получил(а) по результатам профессионального тестирования **0 баллов**.

Основание: электронный протокол тестирования от **1 января 1970 года**

МП

Председатель аттестационной комиссии Министерства образования и науки РТ Секретарь аттестационной комиссии Министерства образования и науки РТ

Дата выдачи справки: 17.08.2011

[Печать](#) [Назад](#)

Рис.4